

Prefeitura Municipal de Ceu Azul - PR
Relatório Resumido da Execução Orçamentária
Demonstrativo das Receitas e Despesas com Manutenção e Desenvolvimento do Ensino - MDE
Organismos Fiscal e da Seguridade Social
Janeiro a Dezembro 2017/Bimestre Novembro-Dezembro

RREO - ANEXO 8 (LDB, art. 72)

R\$ 1,00

RECEITA RESULTANTE DE IMPOSTOS (caput do art. 212 da Constituição)	PREVISÃO DO ENSINO		RECEITAS REALIZADAS	
	PREVISÃO INICIAL	PREVISÃO ATUALIZADA (a)	Até o Bimestre (b)	
			RECEITAS REALIZADAS	% (c)=(b/a)x100
1-RECEITAS DE IMPOSTOS	4.605.566,48	4.605.566,48	4.591.897,38	99,70
1.1-Receta Resultante do Imposto sobre a Propriedade Predial e Territorial Urbana - IPTU	710.136,41	710.136,41	622.535,41	87,56
1.1.1-IPTU	444.213,14	444.213,14	349.607,08	78,70
1.1.2-Multas, Juros de Mora, Dívida Ativa e Outros Encargos do IPTU	265.923,27	265.923,27	272.928,33	102,63
1.2-Receta Resultante do Imposto sobre Transmissão Inter-Vivos - ITBI	600.036,02	600.036,02	619.161,91	103,19
1.2.1-ITBI	599.240,20	599.240,20	619.161,91	103,32
1.2.2-Multas, Juros de Mora, Dívida Ativa e Outros Encargos do ITBI	795,82	795,82	-	-
1.3-Receta Resultante do Imposto sobre Serviços de Qualquer Natureza - ISS	2.734.666,81	2.734.666,81	2.659.439,23	97,25
1.3.1-ISS	2.692.397,17	2.692.397,17	2.601.999,89	96,64
1.3.2- Multas, Juros de Mora, Dívida Ativa e Outros Encargos do ISS	42.269,64	42.269,64	57.439,34	135,89
1.4-Receta Resultante do Imposto de Renda Retido na Fonte - IRRF	560.727,24	560.727,24	690.760,83	123,19
1.5-Receta Resultante do Imposto Territorial Rural - ITR (CF, art. 153, §4º, inciso III)	-	-	-	-
1.5.1-ITR	-	-	-	-
1.5.2- Multas, Juros de Mora, Dívida Ativa e Outros Encargos do ITR	-	-	-	-
2-RECEITAS DE TRANSFERÊNCIAS CONSTITUCIONAIS E LEGAIS	36.599.174,07	36.599.174,07	32.201.550,09	87,98
2.1-Cota-Parte FPM	12.757.144,82	12.757.144,82	11.548.914,67	90,53
2.1.1-Parcela referente à CF, art. 159, I, alínea b	12.191.480,80	12.191.480,80	10.596.521,33	86,92
2.1.2-Parcela referente à CF, art. 159, I, alínea d	385.664,02	385.664,02	466.366,67	120,93
2.1.3-Parcela referente à CF, art. 159, I, alínea e	180.000,00	180.000,00	486.026,67	270,01
2.2-Cota-Parte ICMS	21.318.585,55	21.318.585,55	18.558.338,29	87,05
2.3-ICMS-Desoneração - L.C. nº 87/1996	273.080,20	273.080,20	125.954,40	46,12
2.4-Cota-Parte IP-Exportação	521.065,90	521.065,90	284.541,68	54,61
2.5-Cota-Parte ITR	144.212,09	144.212,09	135.477,96	93,94
2.6-Cota-Parte IPVA	1.585.085,51	1.585.085,51	1.548.323,09	97,68
2.7-Cota-Parte IOF-Ouro	-	-	-	-
3-TOTAL DA RECEITA DE IMPOSTOS (1+2)	41.204.740,55	41.204.740,55	36.793.447,47	89,29

Prefeitura Municipal de Ceu Azul - PR
Relatório Resumido da Execução Orçamentária
Demonstrativo das Receitas e Despesas com Manutenção e Desenvolvimento do Ensino - MDE
Organismos Fiscal e da Seguridade Social
Janeiro a Dezembro 2017/Bimestre Novembro-Dezembro

RREO - ANEXO 8 (LDB, art. 72)

R\$ 1,00

RECEITAS ADICIONAIS PARA FINANCIAMENTO DO ENSINO	PREVISÃO INICIAL	PREVISÃO ATUALIZADA (a)	RECEITAS REALIZADAS	
			Até o Bimestre (b)	% (c)=(b/a)x100
4 - RECEITA DA APLICAÇÃO FINANCEIRA DE OUTROS RECURSOS DE IMPOSTOS VINCULADOS AO ENSINO				
5 - RECEITA DE TRANSFERÊNCIAS DO FUNDE	19.741,01	19.741,01	8.025,99	40,66
5.1 - Transferências do Salário-Educação	626.644,13	626.644,13	572.870,14	91,42
5.2 - Transferências Diretas - PDDE	448.635,97	448.635,97	433.996,37	96,74
5.3 - Transferências Diretas - PNAE	178.008,16	178.008,16	136.836,41	76,87
5.4 - Transferências Diretas - PNATE	-	-	-	-
5.5 - Outras Transferências do FUNDE	-	-	-	-
5.6 - Aplicação Financeira dos Recursos do FUNDE	-	-	2.037,36	-
6 - RECEITA DE TRANSFERÊNCIAS DE CONVÊNÍOS	103.039,23	103.039,23	47.762,16	46,35
6.1 - Transferências de Convênios	103.039,23	103.039,23	47.762,16	46,35
6.2 - Aplicação Financeira dos Recursos de Convênios	-	-	-	-
7 - RECEITA DE OPERAÇÕES DE CRÉDITO	-	500.000,00	-	-
8 - OUTRAS RECEITAS PARA FINANCIAMENTO DO ENSINO	-	-	-	-
9 - TOTAL DAS RECEITAS ADICIONAIS PARA FINANCIAMENTO DO ENSINO (4+5+6+7+8)	749.424,37	1.249.424,37	628.658,29	50,32
FUNDEB				
	PREVISÃO INICIAL	PREVISÃO ATUALIZADA (a)	RECEITAS REALIZADAS	
			Até o Bimestre (b)	% (c)=(b/a)x100
10 - RECEITAS DESTINADAS AO FUNDEB	7.206.702,01	7.206.702,01	6.249.830,71	86,72
10.1 - Cota-Parte FPM Destinada ao FUNDEB-(20% de 2.1.1)	2.438.296,16	2.438.296,16	2.119.303,88	86,92
10.2 - Cota-Parte ICMS Destinada ao FUNDEB-(20% de 2.2)	4.263.717,11	4.263.717,11	3.711.667,43	87,05
10.3 - ICMS-Desoneração Destinada ao FUNDEB-(20% de 2.3)	54.616,04	54.616,04	25.190,88	46,12
10.4 - Cota-Parte IP-Exportação Destinada ao FUNDEB-(20% de 2.4)	104.213,18	104.213,18	56.908,37	54,61
10.5 - Cota-Parte ITR ou ITR Arrecadado Destinados ao FUNDEB-(20% de (1.5 + 2.5))	28.842,42	28.842,42	27.095,51	93,94
10.6 - Cota-Parte PVA Destinada ao FUNDEB-(20% de 2.6)	317.017,10	317.017,10	309.664,64	97,68
11 - RECEITAS RECEBIDAS DO FUNDEB	4.841.528,59	4.841.528,59	4.620.795,41	95,44
11.1 - Transferências de Recursos do FUNDEB	4.820.415,18	4.820.415,18	4.607.173,68	95,58
11.2 - Complementação da União ao FUNDEB	-	-	-	-
11.3 - Receita de Aplicação Financeira dos Recursos do FUNDEB	21.113,41	21.113,41	13.621,73	64,52
12 - RESULTADO LÍQUIDO DAS TRANSFERÊNCIAS DO FUNDEB(11.1-10)	-2.386.286,83	-2.386.286,83	-1.642.657,03	68,84

[SE RESULTADO LÍQUIDO DA TRANSFERÊNCIA (12) > 0] = ACRÉSCIMO RESULTANTE DAS TRANSFERÊNCIAS DO FUNDEB
[SE RESULTADO LÍQUIDO DA TRANSFERÊNCIA (12) < 0] = DECRÉSCIMO RESULTANTE DAS TRANSFERÊNCIAS DO FUNDEB

Prefeitura Municipal de Ceu Azul - PR
Relatório Resumido da Execução Orçamentária
Demonstrativo das Receitas e Despesas com Manutenção e Desenvolvimento do Ensino - MDE
Organismos Fiscal e da Seguridade Social
Janeiro a Dezembro 2017/Bimestre Novembro-Dezembro

RREO - ANEXO 8 (LDB, art. 72)

R\$ 1,00

DESPESAS DO FUNDEB	DOTAÇÃO INICIAL	DOTAÇÃO ATUALIZADA (d)	DESPESAS EMPENHADAS		DESPESAS LIQUIDADAS		INSCRITAS EM RESTOS A PAGAR NÃO PROCESSADOS (i)7
			Até o Bimestre (e)	% (f)=(e/d)x100	Até o Bimestre (g)	% (h)=(g/d)x100	
13-PAGAMENTO DOS PROFISSIONAIS DO MAGISTÉRIO							
13.1-Com Educação Infantil	3.249.571,41	3.367.190,95	3.300.215,99	98,01	3.300.215,99	98,01	-
13.2-Com Ensino Fundamental	3.249.571,41	3.367.190,95	3.300.215,99	98,01	3.300.215,99	98,01	-
14-OUTRAS DESPESAS							
14.1-Com Educação Infantil	1.556.541,14	1.615.697,34	1.455.506,73	90,09	1.455.506,73	90,09	-
14.2-Com Ensino Fundamental	488.114,85	488.114,85	477.847,89	97,90	477.847,89	97,90	-
	1.068.426,29	1.127.582,49	977.658,84	86,70	977.658,84	86,70	-
15-TOTAL DAS DESPESAS DO FUNDEB(13+14)	4.806.112,55	4.982.888,29	4.755.722,72	95,44	4.755.722,72	95,44	-
DEDUÇÕES PARA FINS DE LIMITE DO FUNDEB							
16-RESTOS A PAGAR INSCRITOS NO EXERCÍCIO SEM DISPONIBILIDADE FINANCEIRA DE RECURSOS DO FUNDEB	VALOR						
16.1 - FUNDEB 60%	-						
16.2 - FUNDEB 40%	-						
17-DESPESAS CUSTEADAS COM O SUPERÁVIT FINANCEIRO, DO EXERCÍCIO ANTERIOR, DO FUNDEB	VALOR						
17.1 - FUNDEB 60%	141.359,70						
17.2 - FUNDEB 40%	23.740,16						
18-TOTAL DAS DEDUÇÕES CONSIDERADAS PARA FINS DE LIMITE DO FUNDEB (16+17)	141.359,70						
INDICADORES DO FUNDEB							
VALOR							
19-TOTAL DAS DESPESAS DO FUNDEB PARA FINS DE LIMITE (15 - 18)	4.614.363,02						
19.1-Mínimo de 60% do FUNDEB na Remuneração do Magistério ¹ (13 - (16.1 + 17.1)) / (11) x 100) %	68,88						
19.2-Máximo de 40% em Despesa com MDE, que não Remuneração do Magistério (14 - (16.2 + 17.2)) / (11) x 100) %	30,99						
19.3-Máximo de 5% não Aplicado no Exercício (100 - (19.1 +19.2)) %	0,14						

Prefeitura Municipal de Ceu Azul - PR
 Relatório Resumido da Execução Orçamentária
Demonstrativo das Receitas e Despesas com Manutenção e Desenvolvimento do Ensino - MDE
 Organamentos Fiscal e da Seguridade Social
 Janeiro a Dezembro 2017/Bimestre Novembro-Dezembro

RREO - ANEXO 8 (LDB, art. 72)

CONTROLE DA UTILIZAÇÃO DE RECURSOS NO EXERCÍCIO SUBSEQUENTE		VALOR
20-RECURSOS RECEBIDOS DO FUNDEB EM 2016 QUE NÃO FORAM UTILIZADOS		141.359,70
21-DESPESAS CUSTEADAS COM O SALDO DO ITEM 20 ATÉ O 1º TRIMESTRE DE 2017*		141.359,70

R\$ 1,00

DESPESAS COM AÇÕES TÍPICAS DE MDE	DOTAÇÃO INICIAL	DOTAÇÃO ATUALIZADA (d)	DESPESAS EMPENHADAS		DESPESAS LIQUIDADAS		INSCRITAS EM RESTOS A PAGAR NÃO PROCESSADOS (1)7
			Até o Bimestre (e)	% (f)=(e/d)x100	Até o Bimestre (g)	% (h)=(g/d)x100	
22-EDUCAÇÃO INFANTIL							
22.1-Creche	3.485.917,51	4.926.702,50	4.588.919,12	93,14	4.487.028,63	93,14	101.890,49
22.1.1-Despesas Custeadas com Recursos do FUNDEB	2.789.609,47	3.844.894,46	3.571.183,34	92,88	3.469.292,85	92,88	101.890,49
22.1.2-Despesas Custeadas com Outros Recursos de Impostos	488.114,85	488.114,85	477.847,89	97,90	477.847,89	97,90	-
22.2-Inf-Escola	2.301.494,62	3.356.779,61	3.093.335,45	92,15	2.991.444,96	92,15	101.890,49
22.2.1-Despesas Custeadas com Recursos do FUNDEB	696.308,04	1.081.808,04	1.017.735,78	94,08	1.017.735,78	94,08	-
22.2.2-Despesas Custeadas com Outros Recursos de Impostos	696.308,04	1.081.808,04	1.017.735,78	94,08	1.017.735,78	94,08	-
23-ENSINO FUNDAMENTAL							
23.1-Despesas Custeadas com Recursos do FUNDEB	8.194.455,85	8.370.731,59	7.838.394,22	93,64	7.835.876,27	93,64	2.517,95
23.2-Despesas Custeadas com Outros Recursos de Impostos	4.317.997,70	4.494.773,44	4.277.874,83	95,17	4.277.874,83	95,17	-
24-ENSINO MÉDIO	3.876.458,15	3.875.958,15	3.560.519,39	91,86	3.558.001,44	91,86	2.517,95
25-ENSINO SUPERIOR	-	-	-	-	-	-	-
26-ENSINO PROFISSIONAL NÃO INTEGRADO AO ENSINO REGULAR	-	-	-	-	-	-	-
27-OUTRAS	-	-	-	-	-	-	-
28-TOTAL DAS DESPESAS COM AÇÕES TÍPICAS DE MDE (22+23+24+25+26+27)	11.680.373,36	13.297.434,09	12.427.313,34	93,46	12.322.904,90	93,46	104.408,44




Prefeitura Municipal de Ceu Azul - PR
Relatório Resumido da Execução Orçamentária
Demonstrativo das Receitas e Despesas com Manutenção e Desenvolvimento do Ensino - MDE
Orçamentos Fiscal e da Seguridade Social
Janeiro a Dezembro 2017/Bimestre Novembro-Dezembro

RREO - ANEXO 8 (LDB, art. 72)

DEDUÇÕES CONSIDERADAS PARA FINS DE LIMITE CONSTITUCIONAL		VALOR
29-RESULTADO LÍQUIDO DAS TRANSFERÊNCIAS DO FUNDEB = (12)		R\$ 1,00
30-DESPESAS CUSTEADAS COM A COMPLEMENTAÇÃO DO FUNDEB NO EXERCÍCIO		-1.642.657,03
31-RECEITA DE APLICAÇÃO FINANCEIRA DOS RECURSOS DO FUNDEB ATÉ O BIMESTRE = (49)		-
32-DESPESAS CUSTEADAS COM O SUPERAVIT FINANCEIRO, DO EXERCÍCIO ANTERIOR, DO FUNDEB		13.621,73
33-DESPESAS CUSTEADAS COM O SUPERAVIT FINANCEIRO, DO EXERCÍCIO ANTERIOR DE OUTROS RECURSOS DE IMPOSTOS		141.359,70
34-RESTOS A PAGAR INSCRITOS NO EXERCÍCIO SEM DISPONIBILIDADE FINANCEIRA DE RECURSOS VINCULADOS AO ENSINO ⁴		180.407,57
35-CANCELAMENTO, NO EXERCÍCIO, DE RESTOS A PAGAR INSCRITOS COM DISPONIBILIDADE FINANCEIRA DE RECURSOS DE IMPOSTOS VINCULADOS AO ENSINO = (45)		292.178,52
36-TOTAL DAS DEDUÇÕES CONSIDERADAS PARA FINS DE LIMITE CONSTITUCIONAL (29+30+31+32+33+34+35) ⁶		-1.015.089,51
37-TOTAL DAS DESPESAS PARA FINS DE LIMITE (22+23) -(36) ⁶		13.442.402,85
38-PERCENTUAL DE APLICAÇÃO EM MDE SOBRE A RECEITA LÍQUIDA DE IMPOSTOS ((37)/(31x100)) ⁶ - LIMITE CONSTITUCIONAL 25% ⁵		36,53

OUTRAS INFORMAÇÕES PARA CONTROLE

	DOTAÇÃO INICIAL	DOTAÇÃO ATUALIZADA (d)	DESPESAS EMPENHADAS		DESPESAS LIQUIDADAS		INSCRITAS EM RESTOS A PAGAR NÃO PROCESSADOS (i) ⁷
			Até o Bimestre (e)	% (f)=(e/d)x100	Até o Bimestre (g)	% (h)=(g/d)x100	
39-DESPESAS CUSTEADAS COM A APLICAÇÃO FINANCEIRA DE OUTROS RECURSOS DE IMPOSTOS VINCULADOS AO ENSINO	-	-	-	-	-	-	-
40-DESPESAS CUSTEADAS COM A CONTRIBUIÇÃO SOCIAL DO SALÁRIO-EDUCAÇÃO	453.309,12	508.723,98	456.129,42	89,66	456.129,42	89,66	-
41-DESPESAS CUSTEADAS COM OPERAÇÕES DE CRÉDITO	-	-	-	-	-	-	-
42-DESPESAS CUSTEADAS COM OUTRAS RECEITAS PARA FINANCIAMENTO DO ENSINO	462.471,50	528.493,53	388.449,65	73,50	388.449,65	73,50	-
43-TOTAL DAS OUTRAS DESPESAS CUSTEADAS COM RECEITAS ADICIONAIS PARA FINANCIAMENTO DO ENSINO (39+40+41+42)	915.780,62	1.037.217,51	844.579,07	81,43	844.579,07	81,43	-
44-TOTAL GERAL DAS DESPESAS COM EDUCAÇÃO (28+43)	12.596.153,98	14.334.651,60	13.271.892,41	92,59	13.167.483,97	92,59	104.408,44
RESTOS A PAGAR INSCRITOS COM DISPONIBILIDADE FINANCEIRA DE RECURSOS DE IMPOSTOS VINCULADOS AO ENSINO			SALDO ATÉ O BIMESTRE		CANCELADO EM 2017		(i)
45-RESTOS A PAGAR DE DESPESAS COM MDE	-	-	-	-	-	-	-
45.1-Executadas com Recursos de Impostos Vinculados ao Ensino	-	-	-	-	-	-	-
45.2-Executadas com Recursos do FUNDEB	-	-	-	-	-	-	-

Prefeitura Municipal de Ceu Azul - PR
 Relatório Resumido da Execução Orçamentária
Demonstrativo das Receitas e Despesas com Manutenção e Desenvolvimento do Ensino - MDE
 Orçamentos Fiscal e da Seguridade Social
 Janeiro a Dezembro 2017/Bimestre Novembro-Dezembro

RREO - ANEXO 8 (LDB, art. 72)

R\$ 1,00

CONTROLE DA DISPONIBILIDADE FINANCEIRA	FUNDEB	SALÁRIO EDUCAÇÃO
46-DISPONIBILIDADE FINANCEIRA EM 31 DE DEZEMBRO DE 2016	195.683,96	63.352,44
47-(+)INGRESSO DE RECURSOS ATÉ O BIMESTRE	4.607.173,68	433.996,37
48-(-)PAGAMENTOS EFETUADOS ATÉ O BIMESTRE	4.761.434,11	461.132,30
48.1 Orçamento do Exercício	4.707.109,85	456.129,42
48.2 Restos a Pagar	54.324,26	5.002,88
49-(+)RECEITA DE APLICAÇÃO FINANCEIRA DOS RECURSOS ATÉ O BIMESTRE	13.621,73	-
50-(=)DISPONIBILIDADE FINANCEIRA ATÉ O BIMESTRE	55.045,26	36.216,51
51- (+)Ajustes	-	-
51.1 Retenções	-	-
51.2 Conciliação Bancária	-	-
52-(=)SALDO FINANCEIRO CONCILIADO	55.045,26	36.216,51

FONTE: PRONIM RF - Responsabilidade Fiscal, Departamento de Gestão Contábil, 24/Jan/2018, 10h e 29m.

*Limites mínimos anuais a serem cumpridos no encerramento do exercício.

Art. 21, § 2º, Lei 11.494/2007: "Até 5% dos recursos recebidos à conta dos Fundos, inclusive relativos à complementação da União recebidos nos termos do § 1º do art. 6º desta Lei, poderão ser utilizados no 1º trimestre do exercício imediatamente subsequente, mediante abertura de crédito adicional."


¹Caput do artigo 212 da CF/1988.


²Os valores referentes à parcela dos Restos a Pagar inscritos sem disponibilidade financeira vinculada à educação deverão ser informados somente no RREO do último bimestre do exercício.

³Limites mínimos anuais a serem cumpridos no encerramento do exercício, no âmbito de atuação prioritária, conforme LDB, art. 11, V.

⁴Nos cinco primeiros bimestres do exercício o acompanhamento poderá ser feito com base na despesa empenhada ou na despesa liquidada. No último bimestre do exercício, o valor deverá corresponder ao total da despesa empenhada

⁵Essa coluna poderá ser apresentada somente no último bimestre


Eneidir Wichoski
 CRC - 054174/0-1 PR
 CPF 706.500.049-49


Lucimara Bernardi
 Coord. de Controle Interno
 Portaria nº. 006/2017


Germano Bonanigo
 PREFEITO MUNICIPAL
 Gestão 2017 - 2020